



ФЕДЕРАЛЬНАЯ СЛУЖБА
ГОСУДАРСТВЕННОЙ СТАТИСТИКИ

Потребительский рынок, оптовая торговля и транспорт Воронежской области



январь-май 2023 года



ФЕДЕРАЛЬНАЯ СЛУЖБА
ГОСУДАРСТВЕННОЙ СТАТИСТИКИ

Потребительский рынок, оптовая торговля и транспорт

Воронежской области
январь-май 2023 года

- 01 Оборот розничной торговли
- 02 Оборот общественного питания
- 03 Объём платных услуг населению
- 04 Объём продаж на оптовом рынке
- 05 Деятельность пассажирского транспорта





РОЗНИЧНАЯ ТОРГОВЛЯ

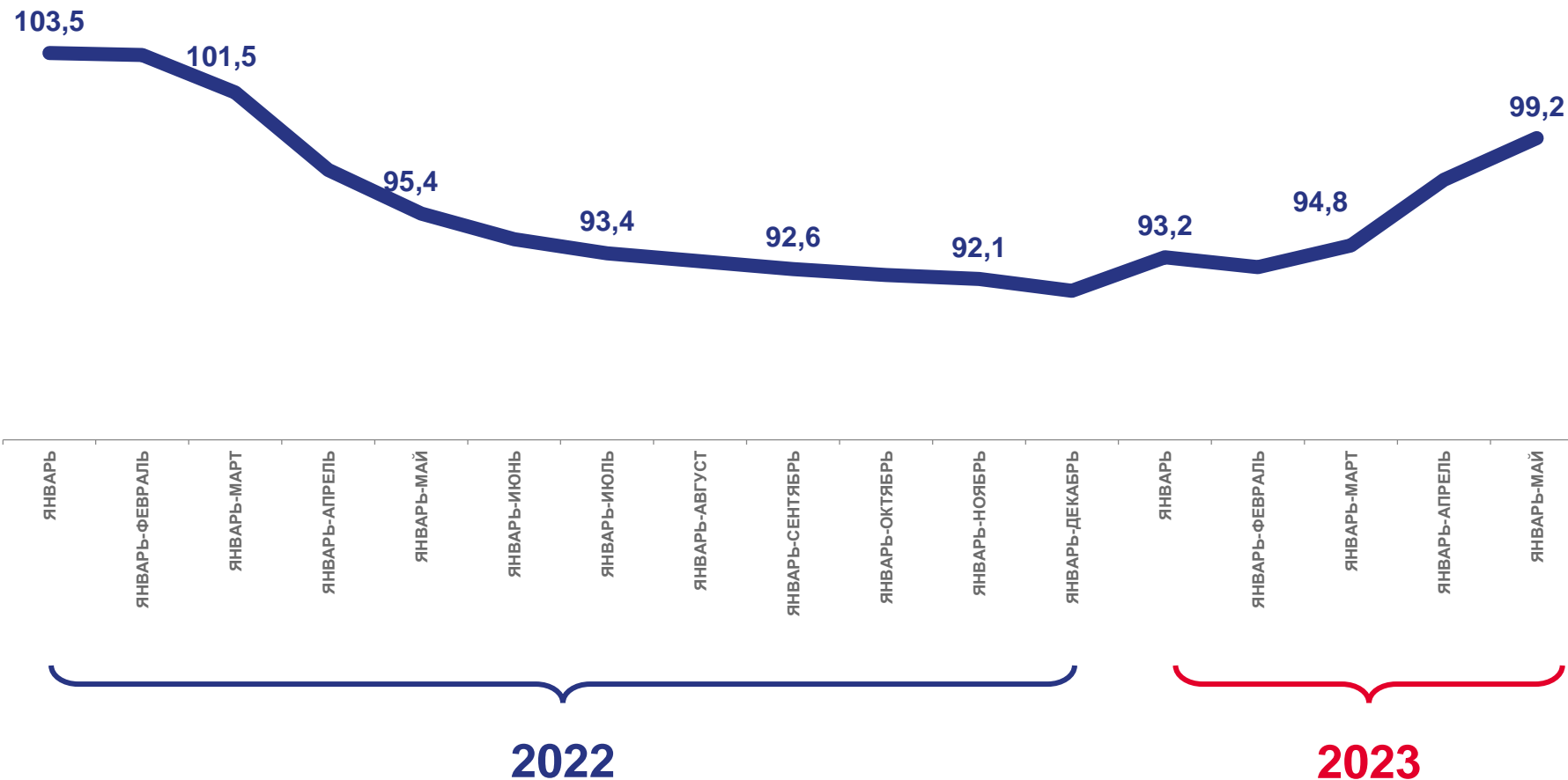
в процентах к соответствующему периоду предыдущего года

Оборот розничной торговли

январь-май 2023 года

301,2 млрд рублей

99,2% к январю-маю 2022 года





МАКРОСТРУКТУРА ОБОРОТА РОЗНИЧНОЙ ТОРГОВЛИ

Показатели оборота розничной торговли

январь-май 2023 года

134,3 млрд
рублей

Пищевые продукты, включая
напитки и табачные изделия

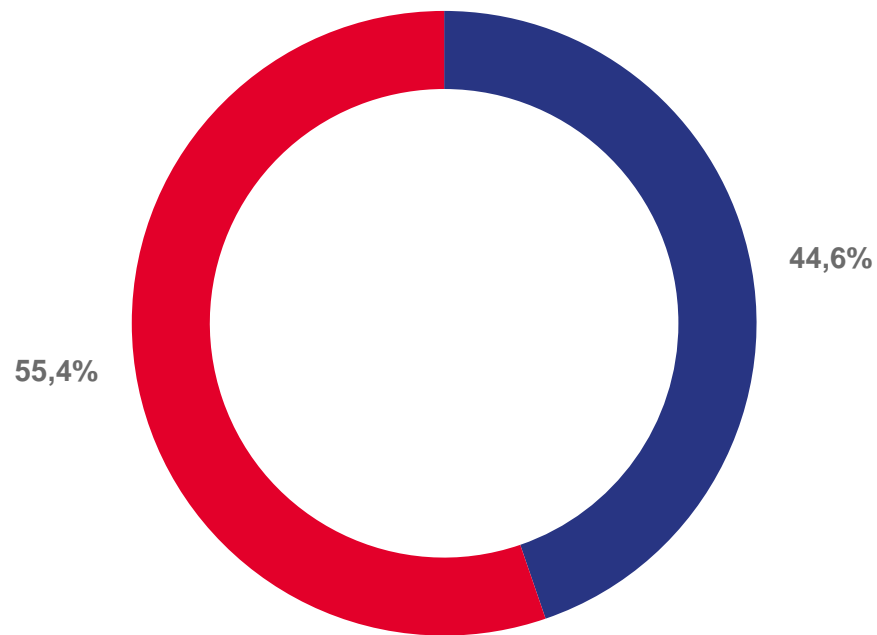
100,2% к январю-маю
2022 года

166,9 млрд
рублей

Непродовольственные
товары

98,4% к январю-маю
2022 года

в процентах
к общему итогу



- Пищевые продукты, включая напитки, и табачные изделия
- Непродовольственные товары





СТРУКТУРА ОБОРОТА РОЗНИЧНОЙ ТОРГОВЛИ

в процентах
к общему итогу

Показатели оборота розничной торговли

январь-май 2023 года

284,3 млрд
рублей

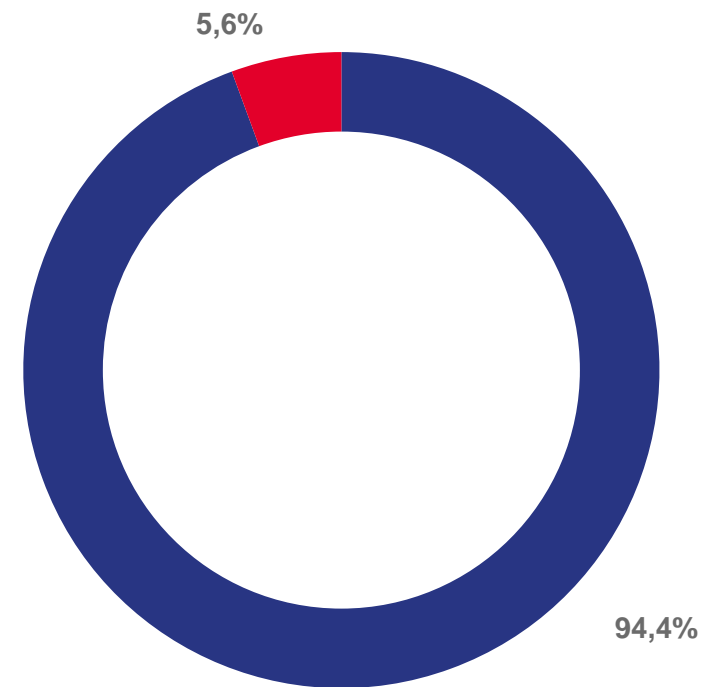
99,5% к январю-маю
2022 года

Торговые организации
и индивидуальные предприниматели
вне рынков

16,9 млрд
рублей

93,9% к январю-маю
2022 года

Розничные рынки
и ярмарки



- Торговые организации и индивидуальные предприниматели вне рынков
- Розничные рынки и ярмарки





ТОВАРНЫЕ ЗАПАСЫ В ОРГАНИЗАЦИЯХ РОЗНИЧНОЙ ТОРГОВЛИ

Показатели оборота розничной торговли

май 2023 года

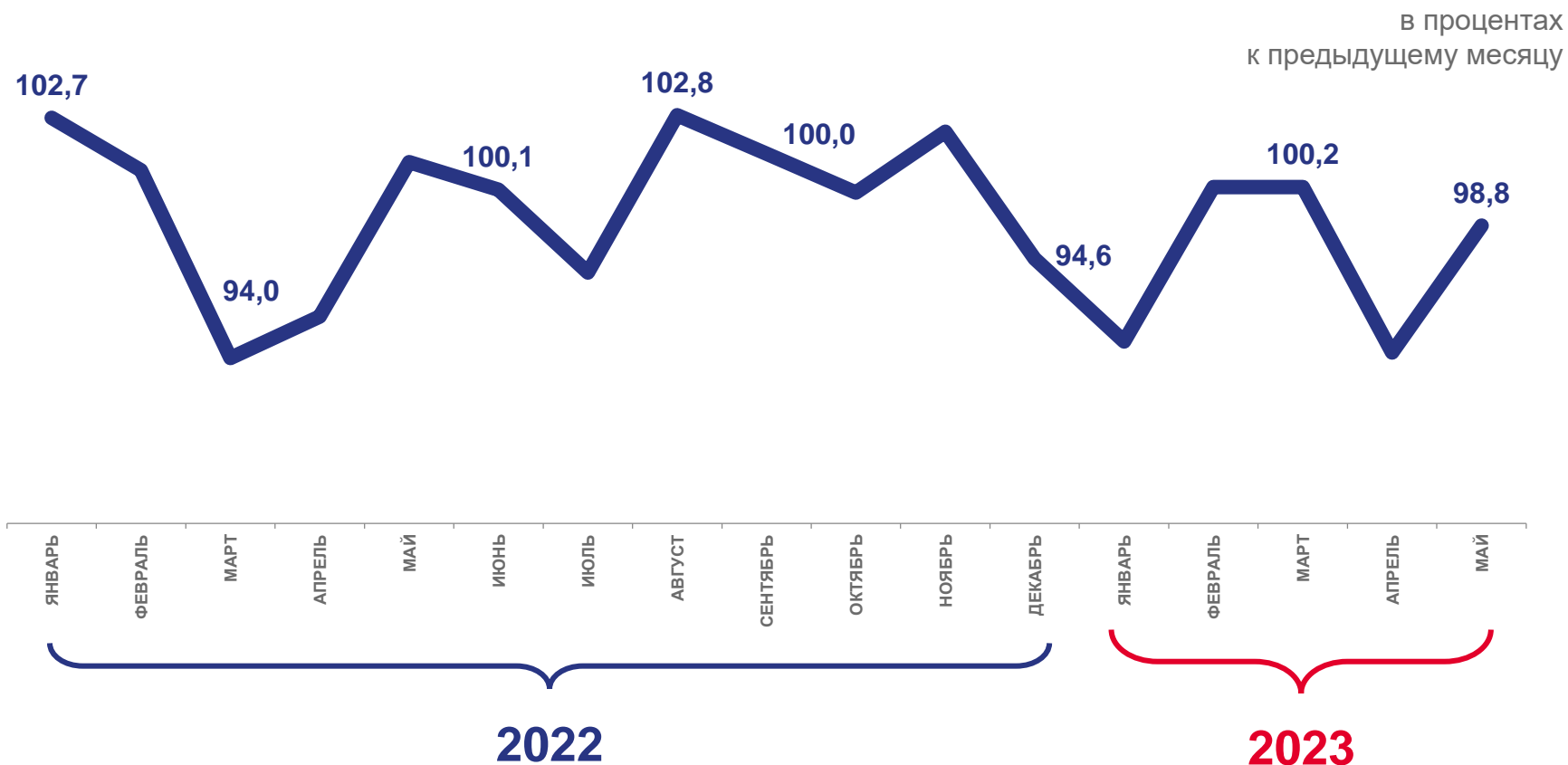
33,7 млрд рублей

Запасы на конец месяца

98,8% к соответствующему месяцу 2022 года

35 дней торговли

Обеспеченность товарными запасами на конец мая 2022 года





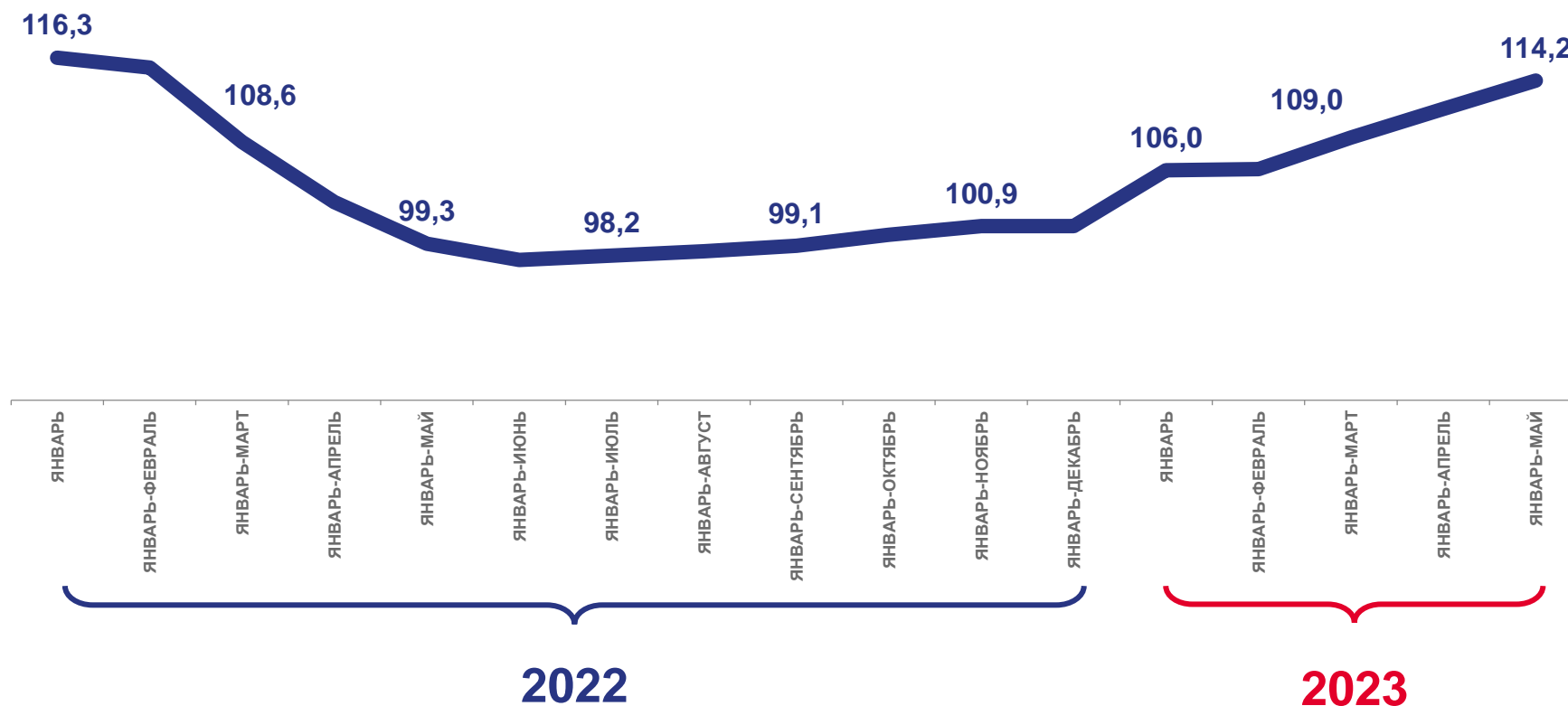
ОБОРОТ ОБЩЕСТВЕННОГО ПИТАНИЯ

в процентах
к соответствующему периоду предыдущего года

Оборот общественного
питания
январь-май 2023 года

11,3 млрд
рублей

114,2% к январю-маю
2022 года





ОБЪЕМ ПЛАТНЫХ УСЛУГ НАСЕЛЕНИЮ

Объём платных услуг населению

январь-май 2023 года

66,8 млрд рублей

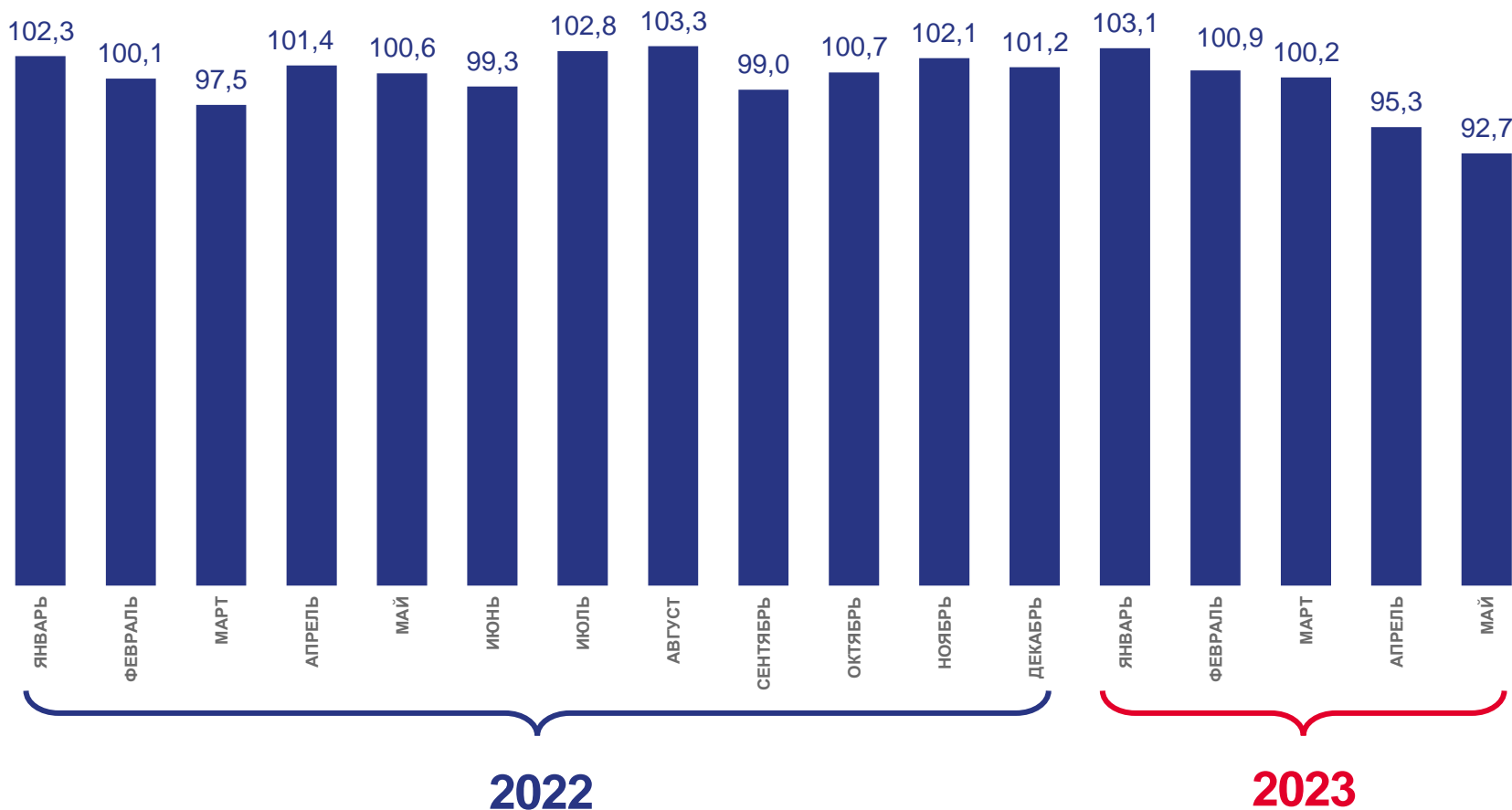
98,7% к январю-маю 2022 года

29,2 тыс. рублей

на душу населения

109,6% к январю-маю 2022 года

в процентах к соответствующему месяцу предыдущего года



■ Индекс физического объема платных услуг населению





ОБЪЕМ БЫТОВЫХ УСЛУГ НАСЕЛЕНИЮ

в процентах
к соответствующему периоду предыдущего года

Объём бытовых услуг населению

январь-май 2023 года

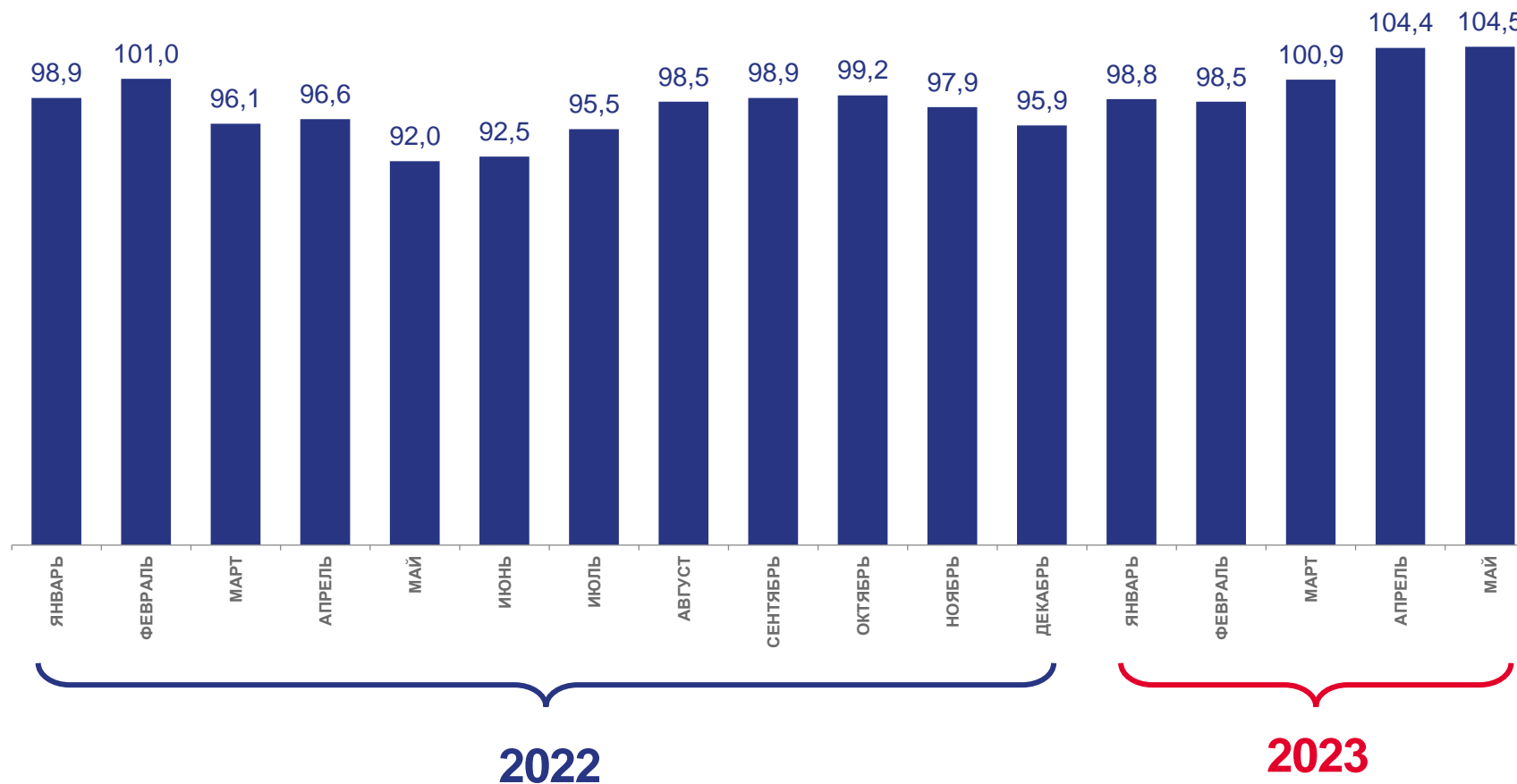
10,4 млрд рублей

102,2% к январю-маю 2022 года

4,6 тыс. рублей

на душу населения

105,7% к январю-маю 2022 года



■ Индекс физического объема бытовых услуг населению





СТРУКТУРА ОБОРОТА ОПТОВОЙ ТОРГОВЛИ

в процентах
к общему итогу

Оборот оптовой торговли

январь–май 2023 года

637,9 млрд
рублей

93,0% к январю-маю
2022 года

569,8 млрд
рублей

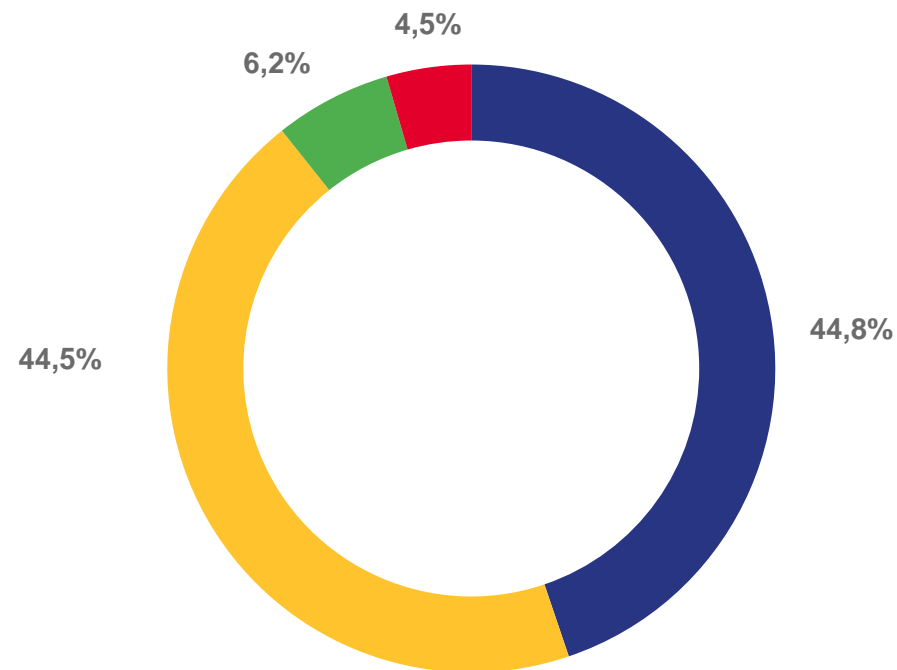
94,4% к январю-маю
2022 года

организаций оптовой торговли

68,1 млрд
рублей

82,6% к январю-маю
2022 года

организаций других видов
деятельности



- Крупные и средние организации оптовой торговли
- Субъекты малого предпринимательства организаций оптовой торговли
- Крупные и средние организации других видов деятельности
- Субъекты малого предпринимательства организаций других видов деятельности





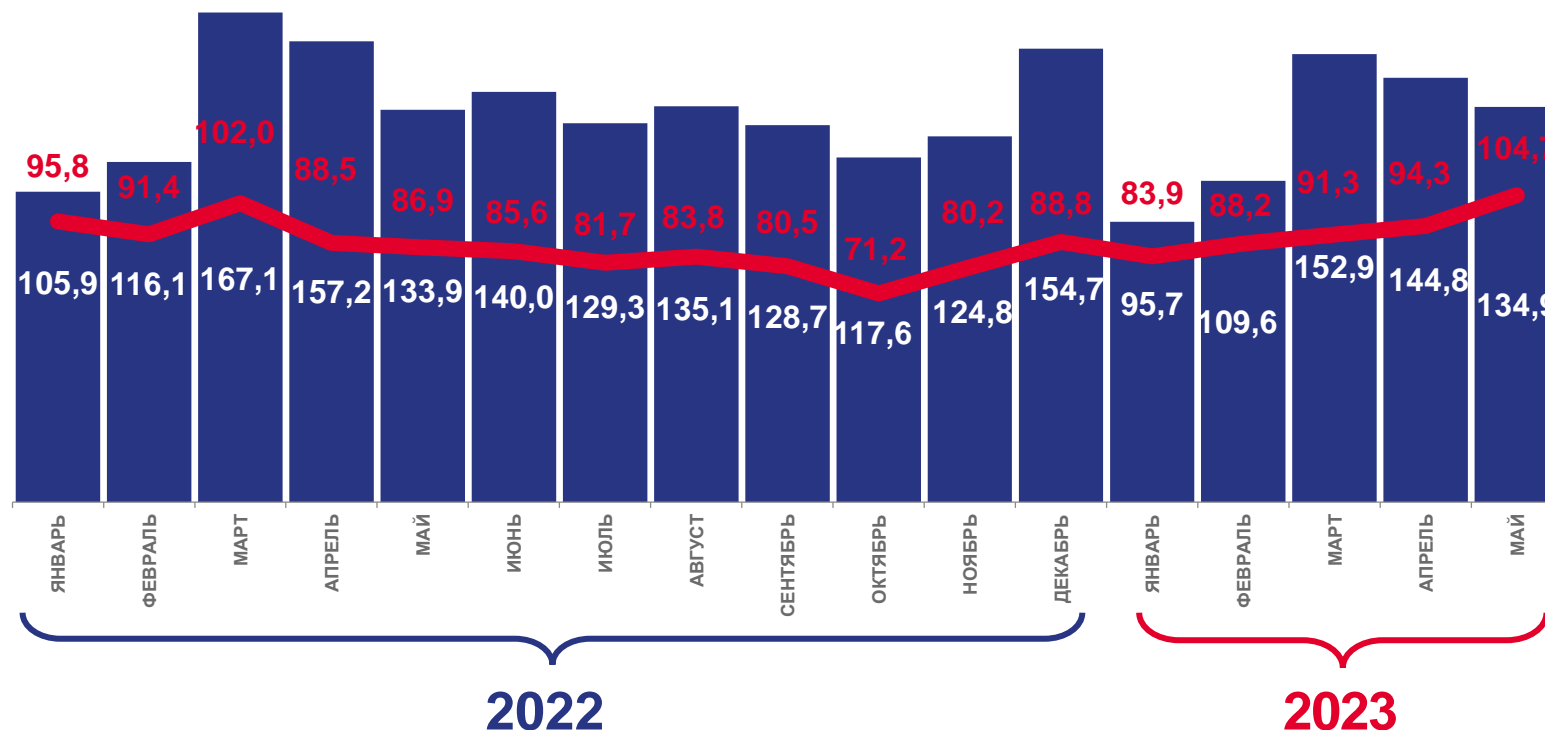
ОПТОВАЯ ТОРГОВЛЯ

Оборот оптовой торговли
организаций оптовой торговли

январь-май 2023 года

569,8 млрд
рублей

94,4% к соответствующему периоду
предыдущего года



■ Оборот оптовой торговли, 2023 год,
млрд рублей



В % к соответствующему месяцу 2022 года





ПЕРЕВЕЗЕНО ПАССАЖИРОВ АВТОБУСАМИ ПО МАРШРУТАМ РЕГУЛЯРНЫХ ПЕРЕВОЗОК

Показатели деятельности пассажирского транспорта

январь-май 2023 года

64,6 млн.
человек

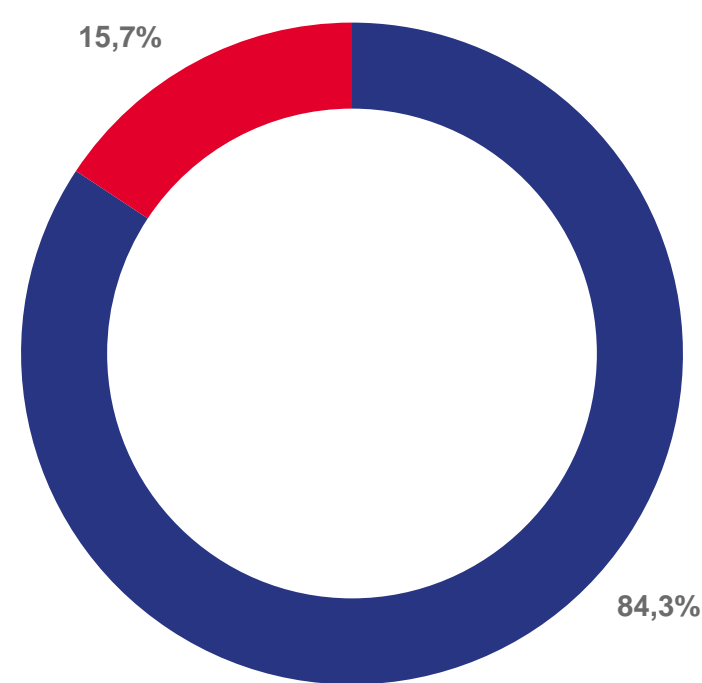
Перевезено пассажиров

104,1% к январю-маю
2022 года

811,9 млн
пасс.-км

Пассажирооборот

110,4% к январю-маю
2022 года



в процентах
к итогу

Городские округа

Муниципальные районы

По юридическим лицам (кроме микропредприятий) всех видов экономической деятельности, с учетом микропредприятий и индивидуальных предпринимателей, сведения по которым предоставляют органы исполнительной власти субъектов РФ и органы местного самоуправления.

